
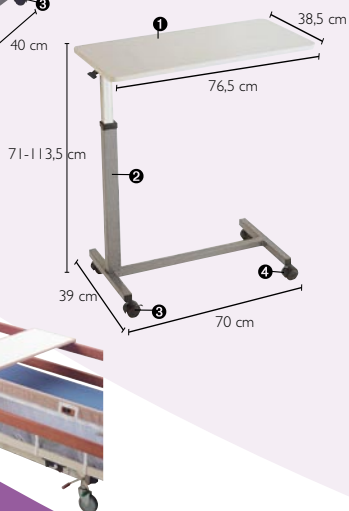

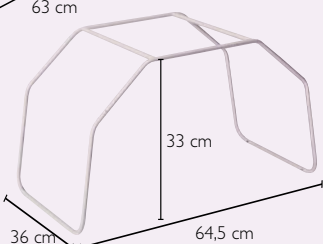


Invacare® À volta da cama



Invacare® Areste

L110

Dotado de um apoio de cabeça para um máximo conforto, mesmo com a ausência de uma almofada, este apoio de costas oferece-lhe uma inclinação de 45° a 60. Tecido em Nylon para permitir a respiração.

Peças

- ❶ Encosto com almofada LI 10-AP01A
- ❷ Cremalheira LI 10-AP03A

Invacare® Statio

L871

Este arco de cama é a solução ideal para os pacientes acamados. Este arco suporta dos lençóis.

Invacare® Infilio

DI02 e DI03

Para calçar mais facilmente meias e collants. Permite subir meias e collants sem ter de se abaixar.

- Calça meias individual DI02
- Calça collants duplo DI03

Invacare® Pausa

L865

Prática, esta mesa é dotada de um tabuleiro que regula a sua inclinação para impedir a queda da dos objectos quando se inclina.

- Regulável em altura, inclinação e lateralmente

Peças

- ❶ Parafuso de regulação da bandeja L865-MA01A
- ❷ Parafuso de regulação da altura L865-MA02A
- ❸ Rodas L865-MA03A
- ❹ Tabuleiro L865-MA04A

Invacare® Kauma

L872

Mesa de cama dotada de um sistema de contrapeso instalado na perna de suporte que permite variar a altura desta mesa com o mínimo de esforço e sem risco de entornar os alimentos, graças ao seu sistema de 4 rodas e aos seus 2 travões.

Peças

- ❶ Tabuleiro L872-MA02A
- ❷ Perna de suporte L872-MA03A
- ❸ Roda com travão L872-MA01A
- ❹ Rodas L872-MA04A

Invacare® Mesa Hospitalar

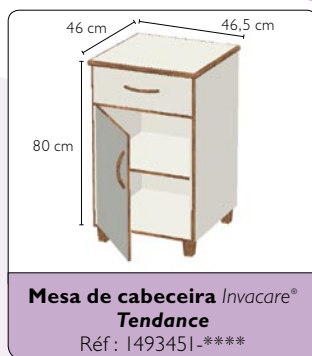

50.51.250.09

De fácil adaptação em guardas laterais de madeira.

Características técnicas

	L110	L871	DI02 e DI03	L865	L872
Peso (kg)	4	1,4		8	11
Peso max utilizador (kg)	110	25		10	10
Garantia (anos)	2	2	2	2	2

Mobiliário Tendance



Invacare® Ajudas Diárias



Invacare® Extenso

**D100, D100PLUS,
D110, D110PLUS**

Com ajuda destas pinças recolectoras com a extremidade com grampos ou íman, pode apanhar todo o tipo de objectos, quer esteja de pé ou sentado. Os modelos **D100PLUS** e **D110PLUS** caracterizam-se por serem antideslizantes.

- Extremo curvo para recolher pequenos objectos
- Pequeno íman nos extremos para recolher objectos metálicos

Peças

① Íman D100-00001

Invacare® Ambio

C426AB

Com um assento confortável e ligeiramente inclinado, esta cadeira alta permite-lhe sentar e levantar sem fadiga.

- Altura regulável
- Assento e encosto almofadados

Peças

① Assento 426011
② Ponteira 426012
③ Anel de regulação UNIV-00008
④ Clip 426013

Invacare® Dune


C333-I

Anatómica, a combinação de espuma e a repartição do gel na parte de trás proporciona-lhe um grande conforto e diminui o risco de escaras.

- Leve, funda com abas para facilitar transferências
- 3 medidas

Peças

● Medida T 40 cm C333-00001
● Medida T 43/45 cm C333-00002



Características técnicas

	D100 e D100PLUS	D110 e D110PLUS	C426AB	C333-I
Peso (kg)	0.3	0.2	7	3
Peso max utilizador (kg)			100	100
Garantia (anos)	2	2	2	2